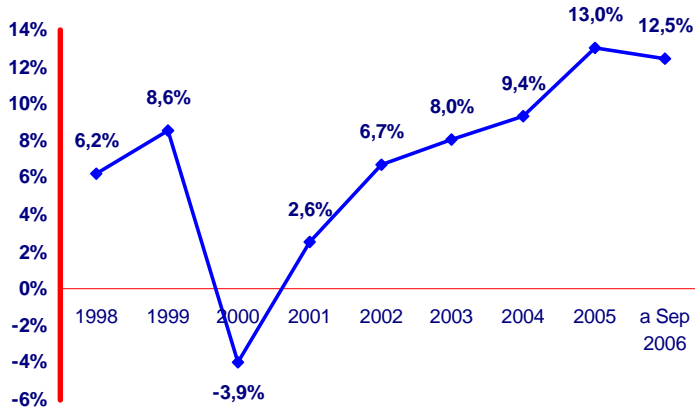


Rentabilidad sobre el Patrimonio

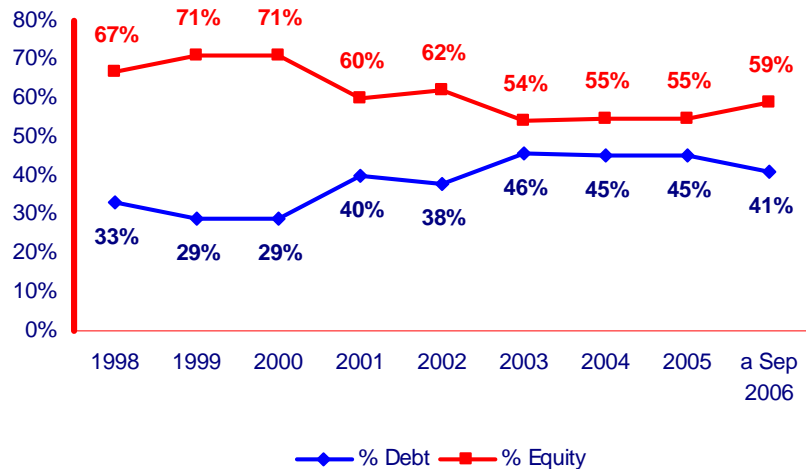


La Rentabilidad sobre el Patrimonio (Utilidad Neta / Patrimonio Neto), se calcula en base a información anualizada e incluye actividades reguladas y no-reguladas de Transredes.

En el tercer trimestre 2006, la Rentabilidad sobre el Patrimonio disminuyó respecto a la gestión anterior principalmente debido a las Utilidades Retenidas agregadas de la gestión 2005.

Proporción Deuda y Patrimonio

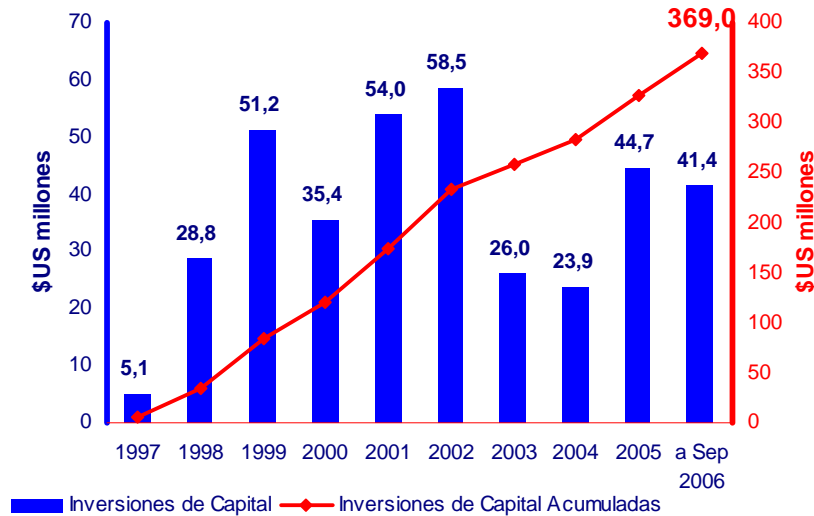
La proporción Deuda y Patrimonio incluye tanto a actividades reguladas como no reguladas de Transredes. La proporción Deuda se calcula como el porcentaje de los activos totales que se financia con Deuda de instituciones financieras. La proporción de Patrimonio se calcula como el porcentaje de los activos totales que se financia con el Patrimonio Neto. Las regulaciones de transporte asumen un 60% Deuda y un 40% Patrimonio en la estructura de financiamiento para las actividades reguladas de la empresa.



El porcentaje de Deuda aumentó debido a la emisión de bonos en el mercado local (\$US 155 millones) en 2001, y los desembolsos por \$US 160,3 millones hasta la fecha, del Financiamiento Multilateral otorgado por el Banco Interamericano de Desarrollo y la Corporación Andina de Fomento. Estos dos grandes logros en materia de financiamiento han permitido aumentar la proporción deuda patrimonio de la empresa a un nivel más cercano al asumido por el Regulador para actividades reguladas. La proporción Deuda disminuyó levemente durante el 2006 por el pago de bonos a su vencimiento durante la gestión.

Inversiones de Capital, Sistema Boliviano (Excluido el Gasoducto Bolivia – Brasil)

Inversiones de Capital - Total \$US 369 millones
(excluido el Gasoducto Bolivia - Brasil)



Las cifras ilustradas representan las inversiones de Transredes desde el inicio de sus operaciones en 1997 en los sistemas de transporte de hidrocarburos por ductos en Bolivia. El gráfico incluye las inversiones realizadas tanto en expansiones de los sistemas de gas y líquidos, como también en continuidad de servicio y sistemas informáticos.

En agosto de 2002 Transredes cumplió con sus compromisos de inversión dentro de las concesiones Bolivianas, en el marco de las obligaciones asumidas durante la capitalización. La mayor parte de las inversiones fue destinada a proyectos que aseguran y mejoran la continuidad de servicio de los ductos existentes; seguidos por inversiones que aumentaron la capacidad de transporte de los sistemas de gas y líquidos. Las

inversiones durante 2006 incluyen la expansión del Gasoducto al Altiplano (GAA), fase II.

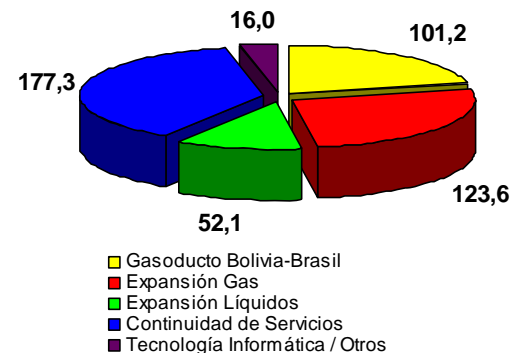
Total Inversiones de Capital Acumuladas

Las cifras ilustradas representan el total de inversiones de Transredes en el sistema de transporte de hidrocarburos por ductos en Bolivia, más la participación de la Compañía en el gasoducto Bolivia-Brasil (GTB y TBG).

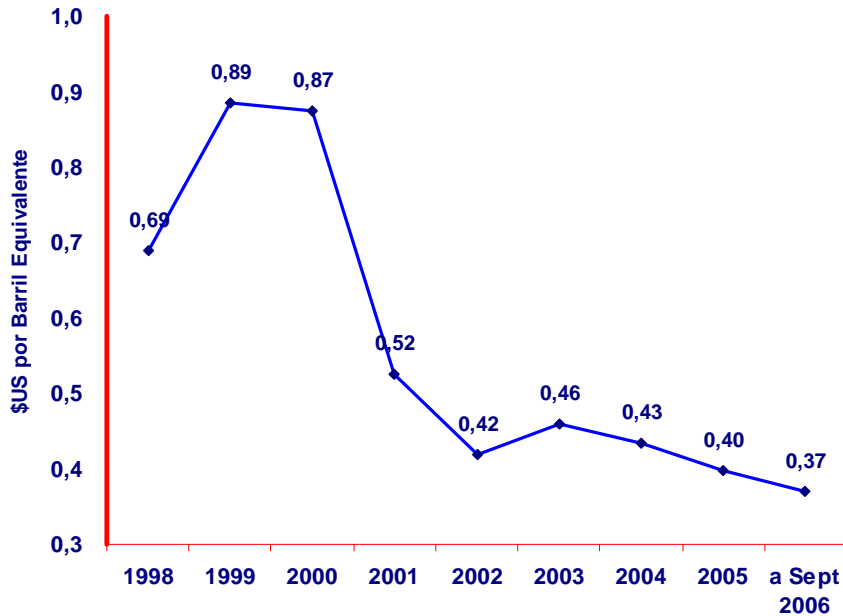
Respondiendo al desarrollo de los mercados en Brasil y Argentina, se realizaron inversiones en los sistemas de exportación y se realizaron mejoras a los sistemas dentro de las concesiones bolivianas. La inversión acumulada continúa aumentando durante el 2006 debido a las inversiones en los sistemas de concesiones bolivianas.

Inversiones de Capital Acumuladas a Sep 2006
\$US 470,2 millones

(Incluyendo Gasoducto Bolivia – Brasil , en millones de Dólares)



Costos Operativos Netos por Barril Equivalente



Los Costos Operativos Netos por Barril Equivalente se calculan como el total de costos operativos dividido entre el total de los volúmenes transportados de gas natural y líquidos, en barriles equivalentes.

Siguiendo la tendencia que se inició durante el año 2000, los costos operativos unitarios han continuado disminuyendo, debido a un estricto control de costos y a mayores volúmenes transportados tanto de gas como de líquidos.

Dividendos

Dividendos son la parte de las utilidades después de impuestos pagada a los accionistas. El monto de los dividendos a distribuir es aprobado por los accionistas, previa recomendación del Directorio.

Durante los últimos cuatro años, Transredes S.A pagó dividendos equivalentes al 100% de las utilidades retenidas distribuibles a 2004, alcanzando un monto acumulado de \$US 182,2 millones. Aproximadamente 1.400 accionistas se han beneficiado del pago de dividendos de la empresa.

